

SCENARIO DI EMERGENZA:

**INCENDIO DI MATERIALE COMBUSTIBILE (MATERIE PLASTICHE, CARTA E
CARTONE PER IMBALLI, LEGNO DEI BANCALI, FIBRE TESSILI, ETC)**



Piccolo focolaio- estinguibile con gli estintori portatili

- DAI L'ALLARME A VOCE;
- INTERVIENI IMMEDIATAMENTE CON UN ESTINTORE PORTATILE;
- SOFFOCA EVENTUALMENTE LE FIAMME CON STRACCI, COPERTE
IGNIFUGHE, SABBIA, ECC.;
- ALLONTANA IL MATERIALE COMBUSTIBILE CHE SI TROVA NELLE
VICINANZE;
- NON USARE ACQUA PRIMA DI AVER TOLTO L'ELETTRICITÀ;

Se gli addetti dopo aver utilizzato due o tre estintori, verificano che la situazione non è sotto controllo, sarà necessario procedere come definito nel punto successivo.



Medio/grande focolaio- non estinguere con gli estintori portatili:

- PRIMA DI INTERVENIRE, ACCERTATI CHE I MATERIALI COINVOLTI
NON PRODUCANO FUMI TOSSICI: SE I FUMI POSSONO ESSERE TOSSICI
O NOCIVI, ESSI DEVONO ALLONTANARSI IMMEDIATAMENTE;
- INTERVIENI CON ALTRI ESTINTORI;
- INTERROMPI L'ALIMENTAZIONE ELETTRICA IN TUTTA LA ZONA DI
INTERVENTO;
- CIRCOSCRIVI LE FIAMME;
- UN INCARICATO DÀ L'ALLARME A VOCE;
- UN INCARICATO AVVISA I VIGILI DEL FUOCO;
- CHIUDI LE VALVOLE DEL GAS E FERMA GLI IMPIANTI DI
RISCALDAMENTO E DI VENTILAZIONE OVE ESISTENTI;

SCENARIO DI EMERGENZA:


INCENDIO DI QUADRO ELETTRICO ED APPARECCHIATURE ELETTRICHE



- **TOGLI LA TENSIONE AL QUADRO, AGENDO SULL'INTERRUTTORE GENERALE A MONTE DEL QUADRO STESSO;**
- **INTERVIENI CON ESTINTORI PORTATILI PER APPARECCHIATURE ELETTRICHE SOTTO TENSIONE (PER QUESTA SITUAZIONE SPECIFICA SONO DA PREFERIRSI ESTINTORI A CO₂ O A POLVERE)**
- **ALLONTANA EVENTUALMENTE IL MATERIALE COMBUSTIBILE PRESENTE NELLE IMMEDIATE VICINANZE.**



SCENARIO DI EMERGENZA:
INCENDIO NEGLI UFFICI ED IN SEGRETERIA



- DAI L'ALLARME A VOCE;
- INTERVIENI IMMEDIATAMENTE CON UN ESTINTORE PORTATILE;
- SOFFOCA EVENTUALMENTE LE FIAMME CON STRACCI, COPERTE
IGNIFUGHE, SABBIA, ECC.;
- ALLONTANA IL MATERIALE COMBUSTIBILE CHE SI TROVA NELLE
VICINANZE;
- NON USARE ACQUA PRIMA DI AVER TOLTO L'ELETTRICITÀ;



SCENARIO DI EMERGENZA:

ALLAGAMENTO

- **INTERROMPI IMMEDIATAMENTE L'EROGAZIONE DELL'ACQUA DAL CONTATORE ESTERNO;**
- **TOGLI LA TENSIONE AL QUADRO, AGENDO SULL'INTERRUTTORE GENERALE A MONTE DEL QUADRO STESSO E NON EFFETTUARE NESSUNA ALTRA OPERAZIONE ELETTRICA;**
- **FAI EVACUARE ORDINATAMENTE IL PERSONALE NON ADDETTO ALL'EMERGENZA, SEGUENDO LE VIE DI FUGA SEGNALATE;**
- **PRESIDIA L'INGRESSO IMPEDENDO L'ACCESSO A CHIUNQUE NON SIA ADDETTO ALLE OPERAZIONI DI EMERGENZA;**
- **VERIFICA SE CI SONO CAUSE ACCERTABILI DELLA PERDITA DI ACQUA (RUBINETTI APERTI, VISIBILE ROTTURA DI TUBAZIONE, ECC.)**

SE NON SI RIESCE AD ELIMINARE LA CAUSA DELLA PERDITA È NECESSARIO:

- **TELEFONARE ALL'AGENZIA DELL'ACQUA**
- **TELEFONARE AI VIGILI DEL FUOCO**



Al termine della perdita di acqua:




- **DRENA L'ACQUA DAL PAVIMENTO (UTILIZZARE I DPI IN DOTAZIONE: NELLO SPECIFICO SCARPE ANTISDRUCCIOLEVOLI);**
- **ASSORBI CON SEGATURA E STRACCI;**
- **VERIFICA CHE IL PAVIMENTO SIA ASCIUTTO E NON SCIVOLOSO;**
- **VERIFICA CHE L'ACQUA NON ABBA RAGGIUNTO APPARECCHI ELETTRICI, QUADRI;**

SCENARIO DI EMERGENZA:

PRONTO SOCCORSO IN CASO DI INCENDIO ALLE PERSONE

- **NON TENTARE DI TOGLIERE LE PARTI DI INDUMENTI CHE SI SONO ATTACCATI ALLA PELLE DELL'INFORTUNATO;**
- **NON RIMUOVERE I VESTITI BRUCIATI E NON ROMPERE LE VESCICHE;**
- **NON APPLICARE LOZIONI O POMATE;**
- **RICOPRIRE LA PARTE USTIONATA CON GARZA STERILE ASCIUTTA;**
- **EFFETTUARE LA CHIAMATA DI SOCCORSO;**



TRASFERIRE SENZA INDUGIO LA PERSONA INFORUTUNATA IN OSPEDALE;



SCENARIO DI EMERGENZA:

IN CASO DI FUGA DI GAS


- **SPEGNERE LE FIAMME LIBERE E LE SIGARETTE;**
- **NON EFFETTUARE NESSUNA OPERAZIONE ELETTRICA;**
- **INTERROMPERE IMMEDIATAMENTE L'EROGAZIONE DI GAS DEL CONTATORE PRINCIPALE ESTERNO;**
- **APRIRE IMMEDIATAMENTE TUTTE LE FINESTRE;**
- **DICHIARARE L'EMERGENZA A VOCE SENZA L'AUSILIO DI CAMPANELLA ELETTRICA;**
- **TOGLI LA TENSIONE AL QUADRO, AGENDO SULL'INTERRUTTORE GENERALE A MONTE DEL QUADRO STESSO SOLO SE ESTERNO AL LOCALE E NON EFFETTUARE NESSUNA ALTRA OPERAZIONE ELETTRICA;**
- **FARE EVACUARE ORDINATAMENTE IL PERSONALE PRESENTE NON ADDETTO ALL'EMERGENZA, SEGUENDO LE VIE DI FUGA SEGNALATE;**
- **VERIFICARE CHE ALL'INTERNO DEL LOCALE NON SIANO RIMASTE BLOCCATE PERSONE;**
- **PRESIDIARE L'INGRESSO IMPEDENDO L'ACCESSO A CHIUNQUE NON SIA ADDETTO ALLE OPERAZIONI DI EMERGENZA;**
- **VERIFICARE SE CI SONO CAUSE ACCERTABILI DI FUGHE DI GAS (RUBINETTI GAS APERTI, VISIBILI ROTTURE DI TUBAZIONI DI GOMMA, ETC.);**

SE SI E' IN GRADO DI ELIMINARE LA CAUSA DI PERDITA

- **eliminare la causa della perdita**

SE NON SI E' IN GRADO DI ELIMINARE LA CAUSA DELLA PERDITA

- **telefonare dall'esterno dei locali ai Vigili del Fuoco**



AL TERMINE DELLA FUGA DI GAS

- **lasciare ventilare il locale fino a che non si percepisca più odore del gas**
- **dichiarare la fine dell'emergenza**
- **riprendere le normali attività lavorative**

SCENARIO DI EMERGENZA:
IN CASO DI SEGNALAZIONE DI ORDIGNO



- **AVVERTI IMMEDIATAMENTE LE AUTORITÀ DI PUBBLICA SICUREZZA TELEFONANDO ALLA POLIZIA ED AI CARABINIERI;**



- **NON EFFETTUARE RICERCHE PER INDIVIDUARE L'ORDIGNO;**
- **FARE EVACUARE ORDINATEMENTE IL PERSONALE NON ADDETTO ALL'EMERGENZA, SEGUENDO LE VIE DI FUGA SEGNALATE;**
- **VERIFICA CHE NON SIANO RIMASTE BLOCCATE PERSONE;**
- **PRESIDIA L'INGRESSO IMPEDENDO L'ACCESSO A CHIUNQUE NON SIA ADDETTO ALLE OPERAZIONI D'EMERGENZA;**

SCENARIO DI EMERGENZA:

AZIONI DA INTRAPRENDERE IN CASO DI EMERGENZE ESTERNE:

NUBE TOSSICA



- **RIFUGIATI AL CHIUSO;**
- **CHIUDI IMMEDIATAMENTE PORTE E FINESTRE, SIGILLARE GLI INFISSI CON SCOTCH O STRACCI BAGNATI;**
- **DISATTIVA SISTEMI DI CONDIZIONAMENTO E VENTILAZIONE;**
- **STENDITI SUL PAVIMENTO;**
- **RESPIRA PONENDO UN PANNO, FAZZOLETTO O STRACCIO BAGNATO SUL NASO E SULLA BOCCA;**
- **PREDISPONI L'IMMEDIATA EVACUAZIONE DEI LOCALI INTERRATI E SEMINTERRATI, OVE POSSIBILE SPOSTANDOSI DAI PIANI BASSI AI PIANI SUPERIORI (LA NUBE TOSSICA TENDE A SCENDERE VERSO IL BASSO);**
- **NON INTASARE LE LINEE TELEFONICHE: LASCIA LIBERE LE LINEE PER LE COMUNICAZIONI DI EMERGENZA;**
- **RIMANI IN ATTESA DI ISTRUZIONI SINTONIZZANDO UNA RADIO A BATTERIE SULLA FREQUENZA DI UNA RETE PUBBLICA NAZIONALE;**

Modalità di segnalazione dell'allarme per l'evacuazione

- L'incaricato si porta velocemente nel punto d'azionamento del segnale di evacuazione (suono intermittente della campanella);
- Presso il punto d'azionamento del segnale di evacuazione è affisso il cartello di istruzioni per la segnalazione di evacuazione;

SEGNALI DI ALLARME

SEGNALAZIONI DI EMERGENZA

ALLARME A VOCE

Per segnalare un pericolo circoscritto

Il personale incaricato attua gli interventi di lotta antincendio o di gestione dell'emergenza
In tale caso non è necessario abbandonare il posto di lavoro

SEGNALE DI EVACUAZIONE

-SUONO CONTINUO (circa 2 secondi)

-PAUSA (circa 1 secondi)

(prodotto manualmente, in mancanza dell'allarme acustico anche dal personale incaricato tramite la campanella) effettuato per circa 30 secondi

Per segnale di evacuazione

In tale caso il **RESPONSABILE** del **PGE** o i loro sostituti **O**, in loro assenza, gli **ADDETTI**

ALL'EMERGENZA, nel caso in cui l'evacuazione sia totale, dovranno dare
il segnale di sfollamento.

NORME DI COMPORTAMENTO IN CASO DI PERICOLO

DIRIGENTE SCOLASTICO

All'insorgere di un pericolo:

1. DIRIGETEVI CON UNO O PIU' AIUTANTI VERSO IL LUOGO DEL PERICOLO E CERCATE DI ELIMINARLO IN COLLABORAZIONE CON GLI ADDETTI ALL'EMERGENZA;
2. SE NON CI RIUSCITE CHIAMATE I SOCCORSI:

POLIZIA

TEL. 113



CARABINIERI

TEL. 112



VIGILI DEL FUOCO

TEL. 115



AMBULANZA

TEL. 118



3. NEL CASO DI PERICOLO DI GRAVE ENTITA', DATE L'ORDINE DI EVACUARE L'EDIFICIO, ATTUANDO LA PREOCEDURA DI EMERGENZA STABILITA
4. DIRIGETEVI VERSO L'INGRESSO PRINCIPALE DELL'EDIFICIO ED ATTENDETE I SOCCORSI. AL LORO ARRIVO INDICATEGLI IL LUOGO DEL SINISTRO
5. ATTENDETE IN QUESTO POSTO LE COMUNICAZIONI CHE VI SARANNO TRASMESSE DAI RESPONSABILI DEI PUNTI DI RACCOLTA. IN CASO DI SMARRIMENTO DI QUALSIASI PERSONA, PRENDETE TUTTE LE INFORMAZIONI NECESSARIE E COMUNICATELE ALLE SQUADRE DI SOCCORSO, AL FINE DELLA LORO RICERCA.

IN CASO DI INCENDIO

- CAMMINARE CHINATI E DI RESPIRARE TRAMITE UN FAZZOLETTO, PREFERIBILMENTE BAGNATO, NEL CASO VI SIA PRESENZA DI FUMO LUNGO IL PERCORSO DI FUGA
- NON USCIRE DALLA STANZA SE I CORRIDOI SONO INVASI DAL FUMO
- SIGILLARE OGNI FESSURA DELLA PORTA MEDIANTE ABITI BAGNATI
- NON APRIRE LE FINESTRE

NORME DI COMPORTAMENTO IN CASO DI PERICOLO

PERSONALE DI SEGRETERIA

All'ordine di evacuazione dell'edificio:

- ❑ ABBANDONA L'UFFICIO EVITANDO DI PORTARE OGGETTI PERSONALI CON TE;
- ❑ CHIUDI LA PORTA E DIRIGITI VERSO IL PUNTO DI RACCOLTA (seguendo l'itinerario prestabilito dalle planimetrie di piano)

In caso di incendio del vostro ufficio, provvedere a:

- ❑ SPEGNERLO MEDIANTE L'USO DI UN ESTINTORE, SE NON SEI NELLA CONDIZIONE DI EFFETTUARE QUESTA PROCEDURA, AVVISA SUBITO GLI ADDETTI ALLA LOTTA ANTINCENDIO;
- ❑ AVVERTI IMMEDIATAMENTE IL DIRIGENTE IN CASO DI INCENDIO DI VASTE DIMENSIONI

In caso di incendio ricordarsi:

- Cammina chinati e di respirare tramite un fazzoletto, preferibilmente bagnato, nel caso in cui vi sia la presenza di fumo lungo il percorso di fuga;
- Non uscire dalla stanza se i corridoi sono invasi dal fumo;
- Sigillare ogni fessura della porta mediante abiti bagnati;

NORME DI COMPORTAMENTO IN CASO DI PERICOLO

RESPONSABILI DEI PUNTI DI RACCOLTA

All'ordine di evacuazione dell'edificio:

1. Nel caso non siate docenti:

- ❑ DIRIGETEVI VERSO IL PUNTO DI RACCOLTA PERCORRENDO L'ITINERARIO PREVISTO DALLE PLANIMETRIE DI PIANO;
- ❑ ACQUISITE DAI DOCENTI DI OGNI CLASSE LA PRESENZA DEI LORO ALUNNI E TRASCRIVETELE NELL'APPOSITO MODULO (nel caso qualche persona non risulti alla verifica, prendete tutte le informazioni necessarie e trasmettetele al Dirigente Scolastico);
- ❑ COMUNICATE AL DIRIGENTE LA PRESENZA COMPLESSIVA DEGLI ALUNNI;

2. Nel caso siate docenti:

- ❑ EFFETTUARE L'EVACUAZIONE DELLA VOSTRA CLASSE, COME PREVISTA DALLA PROCEDURA DI EMERGENZA;
- ❑ ARRIVATI AL PUNTO DI RACCOLTA PROCEDETE SECONDO QUANTO PREVISTO AL PUNTO 1)

In caso di incendio ricordarsi che:

- Camminare chinati e di respirare tramite un fazzoletto, preferibilmente bagnato, nel caso vi sia presenza di fumo lungo il percorso di fuga
- Non uscire dalla stanza se i corridoi sono invasi dal fumo
- Sigillare ogni fessura della porta mediante abiti bagnati
- Non aprire le finestre

MODULO DI EVACUAZIONE PER DOCENTI

da consegnare ai
Responsabili dei punti di raccolta

EDIFICIO _____

CLASSE _____

PIANO _____

Allievi	Numero
Presenti	
Evacuati	
Allievi	Cognome e Nome
Dispersi	
Feriti	

Istruzioni:


- ❑ L'insegnante prende il registro delle presenze e si avvia verso la porta di uscita della classe per coordinare le fasi dell'evacuazione;
- ❑ Lo studente apri-fila inizia ad uscire dalla classe mentre lo studente chiudi-fila provvede a chiudere la porta, indicando in tal modo l'uscita di tutti gli studenti dalla classe;
- ❑ Dirigersi verso il punto di raccolta esterno prestabilito seguendo le indicazioni riportate nelle planimetrie e dalla segnaletica di piano;
- ❑ Raggiunto tale punto l'insegnante provvederà a fare l'appello e compilerà il presente modulo consegnandolo al responsabile del punto di raccolta;

Firma del docente

.....

SE TI TROVI A SCUOLA
ed in un luogo chiuso:

- **MANTIENI LA CALMA;**
- **NON PRECIPITARTI FUORI ANCHE SE TI TROVI AL PIANO TERRA (potrebbero cadere ferendoti, calcinacci, tegole, porzioni di edificio dalla facciata od altri materiali);**



- **MAI UTILIZZARE L'ASCENSORE DURANTE E DOPO UNA SCOSSA DI TERREMOTO;**



- **MAI UTILIZZARE LE SCALE DURANTE UNA SCOSSA DI TERREMOTO;**
- **SE SEI IN CLASSE RIPARATI SOTTO IL BANCO FINO ALLA FINE DELLA SCOSSA;**
- **SE SEI IN CLASSE E SEI UN DOCENTE DI SOSTEGNO CON ALUNNO DIVERSAMENTE ABILE, RIPARATI SOTTO IL BANCO (se la disabilità lo consente) ALTRIMENTI AVVICINATI AI MURI PERIMETRALI DEL LOCALE OPPURE AL DI SOTTO DI TRAVI E VICINO A PILASTRI O MURI PORTANTI SE VISIBILI (normalmente presenti sul muro esterno e sul muro prospiciente il corridoio);**
- **SE SEI NEI CORRIDOI O NEL VANO DELLE SCALE, RIENTRA E RIPARATI SOTTO L'ARCHITRAVE DELLA PORTA DEL LOCALE PIU' VICINO;**
- **SE SEI IN BAGNO RIPARATI SOTTO L'ARCHITRAVE DELLA PORTA DI INGRESSO DEL BAGNO;**
- **SE SEI IN PALESTRA AVVICINATI E DISTRIBUISCITI LUNGO I MURI PERIMETRALI DEL LOCALE;**
- **SE SEI NEI LABORATORI IN CUI NON SONO PRESENTI BANCHI, RIPARATI SOTTO L'ARCHITRAVE DELLA PORTA DI INGRESSO o VICINO AI MURI PERIMETRALI OPPURE AL DI SOTTO DI TRAVI E VICINO A PILASTRI O MURI PORTANTI SE VISIBILI (normalmente presenti sul muro esterno e sul muro interno prospiciente il corridoio);**

NORME DI COMPORTAMENTO IN CASO DI TERREMOTO

- **ALLONTANATI DALLE FINESTRE, PORTE CON VETRI, ARMADI, perché cadendo potrebbero ferirti;**
- **DOPO IL TERREMOTO, SE NON AVVERTI ALCUN SEGNALE DI EMERGENZA RELATIVO ALL'EVACUAZIONE DELL'ISTITUTO, RIMANI IN CLASSE FINO A NUOVO ORDINE; DOPO IL TERREMOTO, SOLO E SOLTANTO ALL'ORDINE DI EVACUAZIONE (segnale acustico di emergenza per l'evacuazione della Scuola), ABBANDONA L'EDIFICIO SENZA USARE L'ASCENSORE E SEGUENDO LE INDICAZIONI E LE VIE DI FUGA DETTATE DAL PIANO DI EMERGENZA, RAGGRUPPATI CON TUTTA LA CLASSE NELL'AREA DI RACCOLTA ASSEGNATA;**
- **NELL'EVACUAZIONE DELL'EDIFICIO, CAMMINA IN MODO SOLLECITO, SENZA SOSTE E SENZA SPINGERE I COMPAGNI; ATTIENTI STRETTAMENTE A QUANTO ORDINATO DALL'INSEGNANTE E NON **PRENDERE INIZIATIVE PERSONALI**; RAGGIUNGI LA ZONA DI RACCOLTA ASSEGNATA E COLLABORA CON L'INSEGNANTE PER CONTROLLARE LA PRESENZA DEI COMPAGNI PRIMA E DOPO LO SFOLLAMENTO; L'INSEGNANTE, CHIAMATO L'APPELLO, COMPILA IL MODULO DI EVACUAZIONE**
- **LA CONSEGNA DEGLI ALUNNI AI PROPRI GENITORI O TUTORI, DOVRA' AVVENIRE CON CALMA E CON LA CERTEZZA DI CONSEGNARLI A PERSONE CONOSCIUTE DA PARTE DEL PERSONALE DIRIGENZIALE, DEI DOCENTI ED EVENTUALMENTE DEL PERSONALE ADDETTO AI PUNTI DI RACCOLTA, AVENDO CURA DI FAR APPORRE UNA FIRMA LEGGIBILE SUL MODULO DI EVACUAZIONE IN CORRISPONDENZA DEL NOMINATIVO DELL'ALUNNO (così come concordato preventivamente).**

Se sei all'aperto:

- **ALLONTANATI DALL'EDIFICIO, DAGLI ALBERI, DAI LAMPIONI E DALLE LINEE ELETTRICHE, PERCHE' POTREBBERO CADERE E FERIRTI.**

